

LED NL INDI

naświetlacz LED przenośny

Cecha produktu

OBUDOWA: odlew aluminium

KLOSZ: szkło hartowane

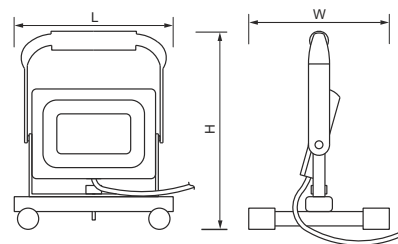
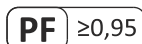
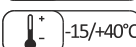
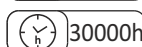
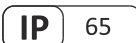
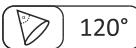
INNE:







- Przewód zasilający w otulinie gumowej, długość 1,5m, z wtyczką prostą z uziemieniem, IP44
- W zestawie stojak oraz uchwyt do przenoszenia oprawy

Zastosowanie

- Oprawa LED do ogólnego przeznaczenia oświetleniowego.
- Do roboczego doświetlania miejsca pracy.

Dane techniczne



INDEX					L	W	H		
LED-NL-INDI-30W-NW	30,0W	2400lm	neutralna biała	4000K	170mm	165mm	240mm	0,84kg	1-/8
LED-NL-INDI-50W-NW	50,0W	4000lm	neutralna biała	4000K	205mm	180mm	275mm	1,13kg	1-/5